

Darlledu Gwasanaeth
Cyhoeddus yn y DU

Steven Cape, Pennaeth Datblygiadau'r Farchnad
3 Rhagfyr 2019



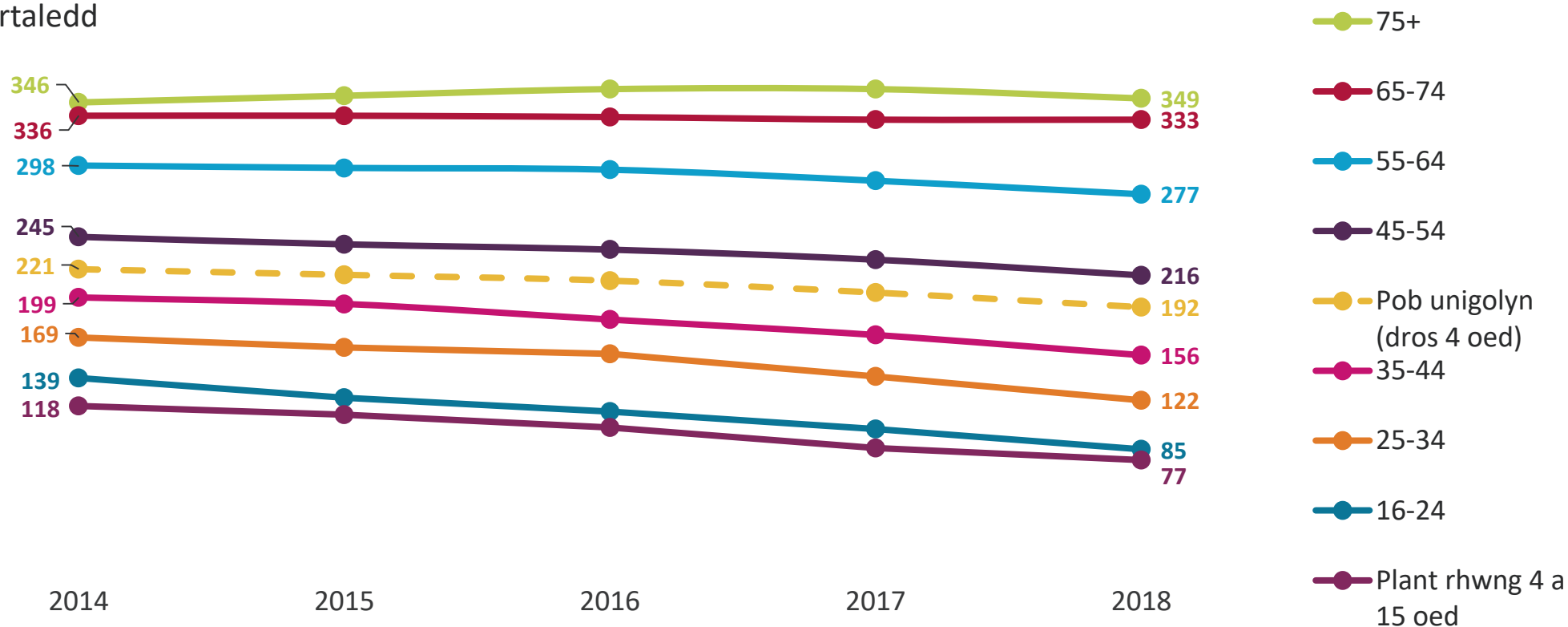
Sgrîn Fach: Trafodaeth fawr

Ofcom
sicrhau bod cyfathrebiadau'n
gweithio i bawb

Sut mae'r cyd-destun teledu wedi newid ers 2014?

Mae'r amser sy'n cael ei dreulio'n gwyllo teledu sy'n cael ei ddarlledu'n parhau'n uchel, ond yn gostwng ac yn canolbwyntio ar bobl hŷn

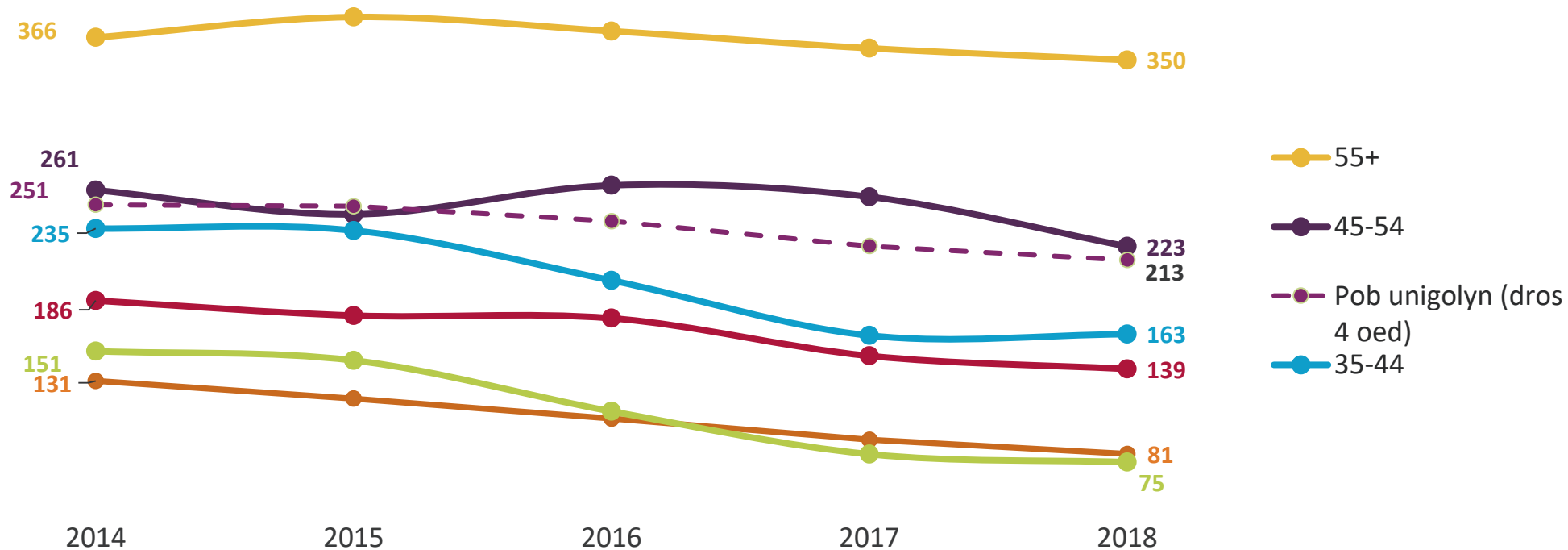
Munudau o deledu sy'n cael eu gwyllo bob dydd yn y DU ar gyfartaledd



Ffynhonnell: BARB. Pob unigolyn (4 oed a hŷn), rhwydwaith.

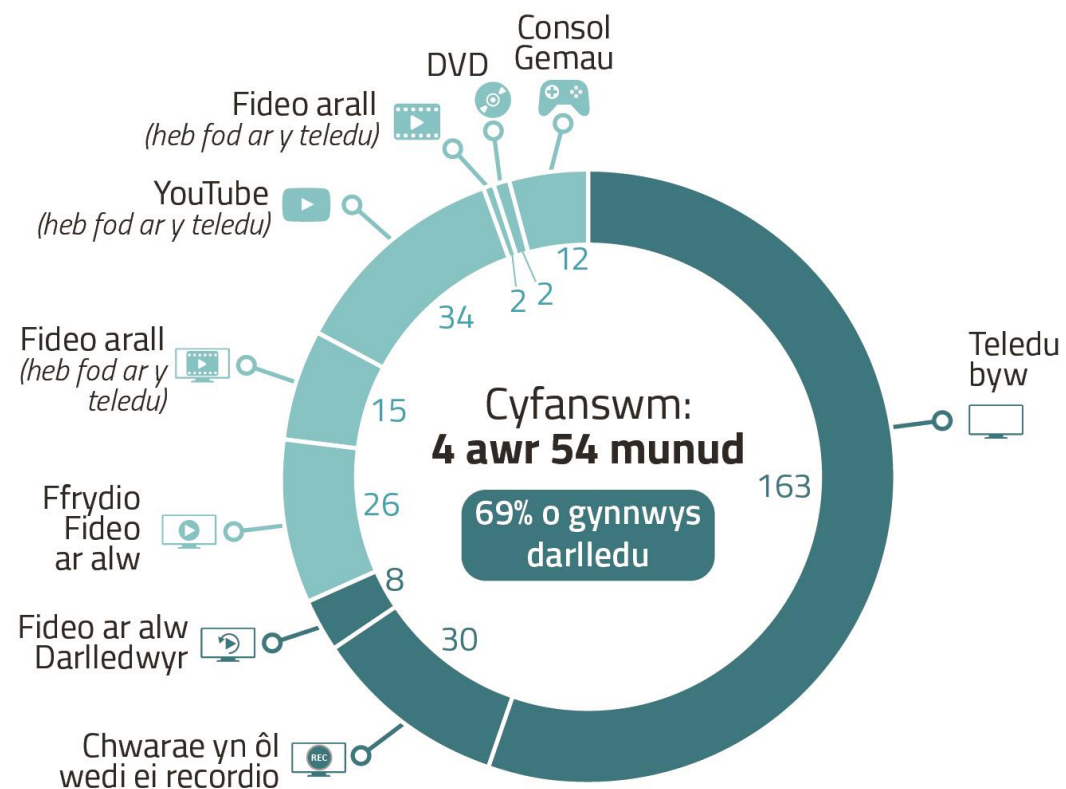
Mae'r gostyngiad yn amlwg yng Nghymru hefyd

Munudau dyddiol ar gyfartaledd a dreulir yn gwyllo
(Cymru)



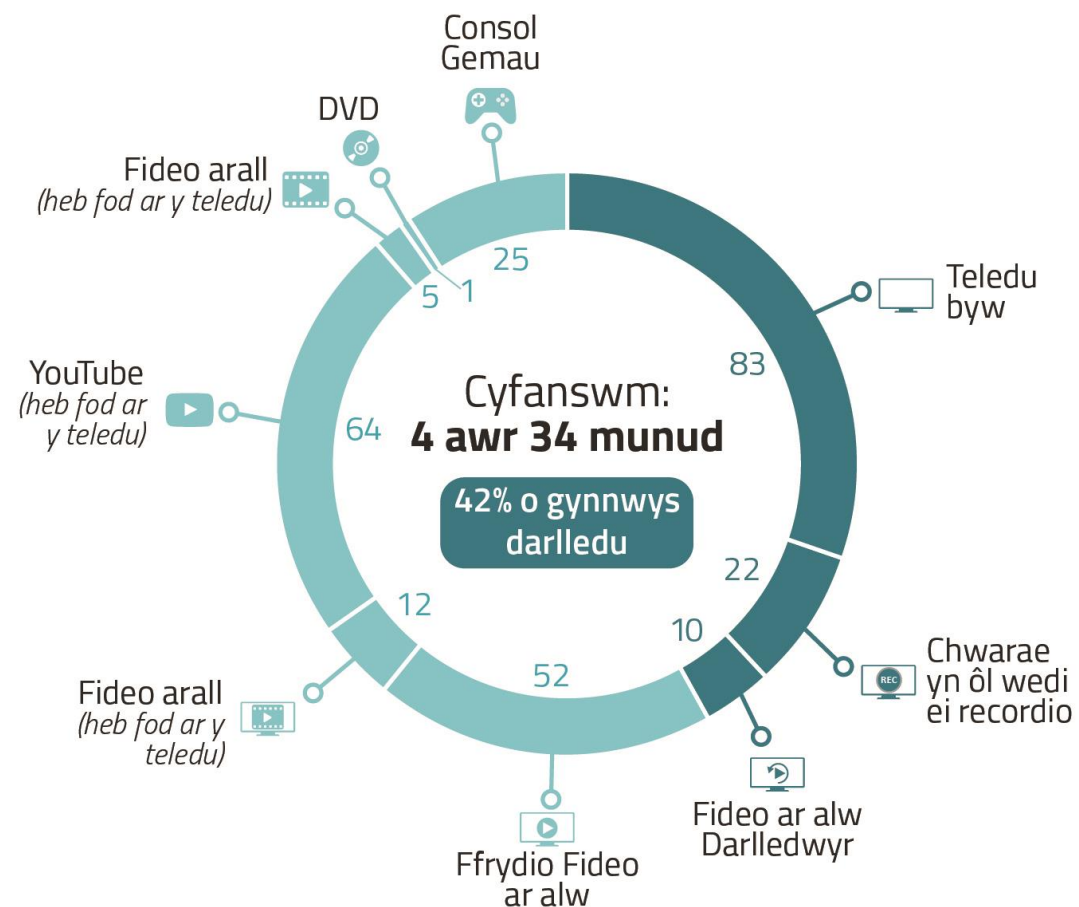
Ffynhonnell: BARB. Ardaloedd y BBC, pob unigolyn (4+).

Fodd bynnag, er gwaetha'r dirywiad o ran teledu sy'n cael ei ddarlledu, ar y cyfan nid yw gwyllo fideos yn gostwng



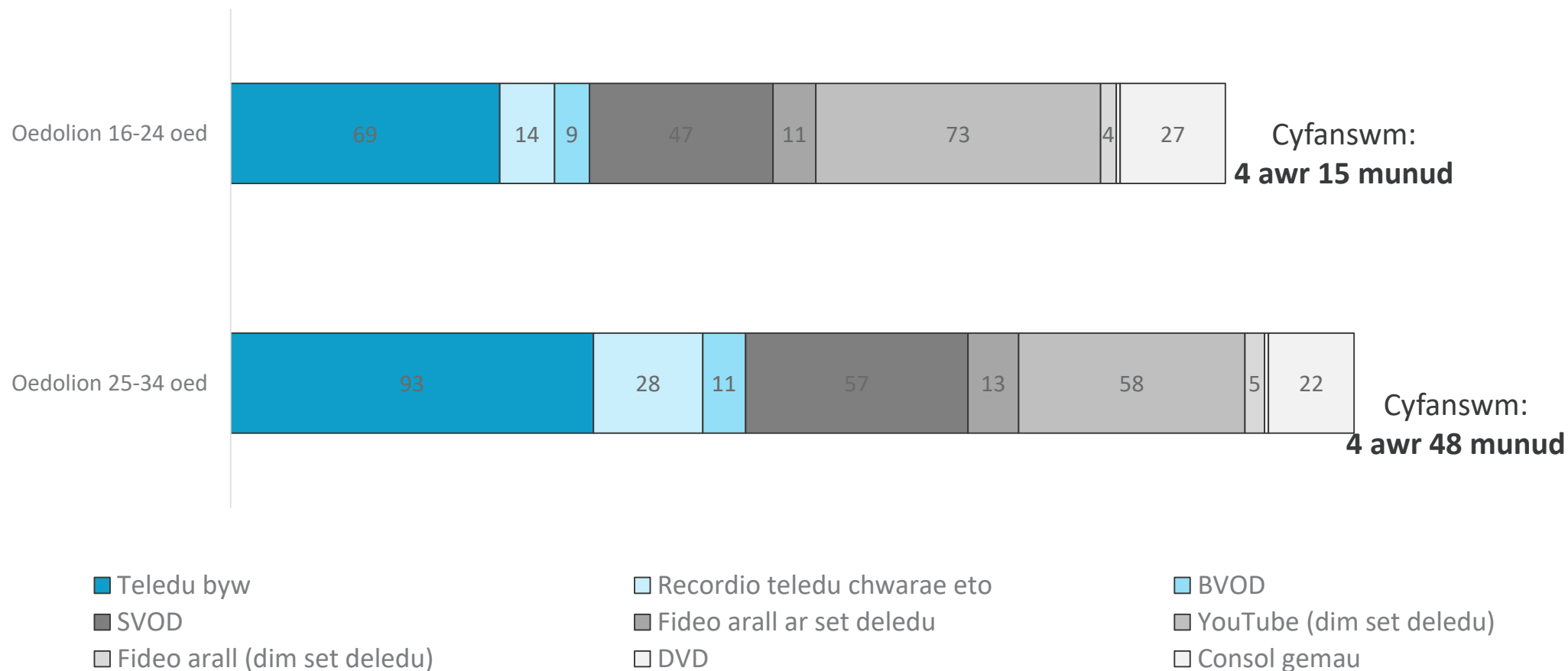
Ffynhonnell: Cyfanswm modelu AV Ofcom gan ddefnyddio BARB, TouchPoints a data Comscore

Mae oedolion ifanc yn treulio cyfnod tebyg yn gwylio fideos, ond mae llai na hanner yr oedolion yn gwylio teledu sy'n cael ei ddarlledu



Ffynhonnell: Cyfanswm modelu AV Ofcom gan ddefnyddio BARB, TouchPoints a data Comscore

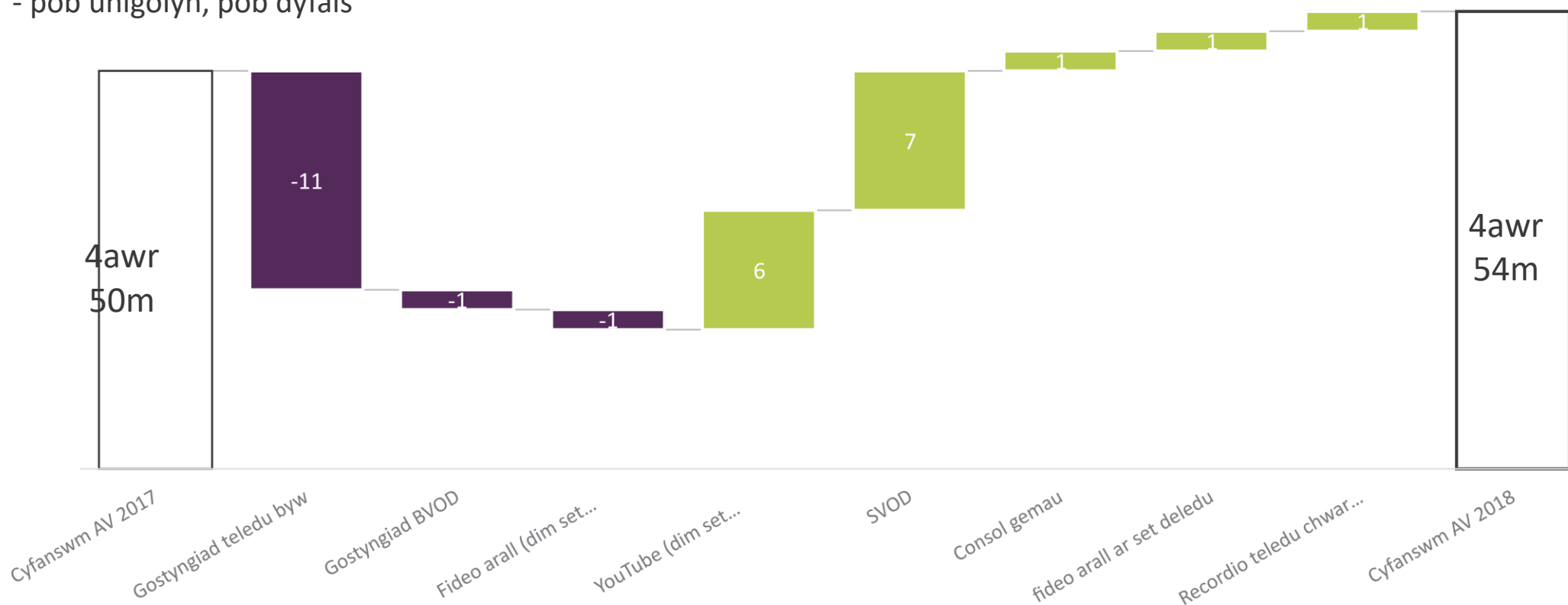
Ond mae gwahaniaethau mawr rhwng y grwpiau 16 - 24 oed a 25 - 34 oed



Ffynhonnell: Cyfanswm modelu AV Ofcom gan ddefnyddio BARB, TouchPoints a data Comscore

Yn ystod 2018, YouTube a thanysgrifiadau fideos ar-lein oedd y prif fuddiolwyr o ran gostyngiad yn nifer y gwylwyr teledu sy'n cael ei ddarlledu

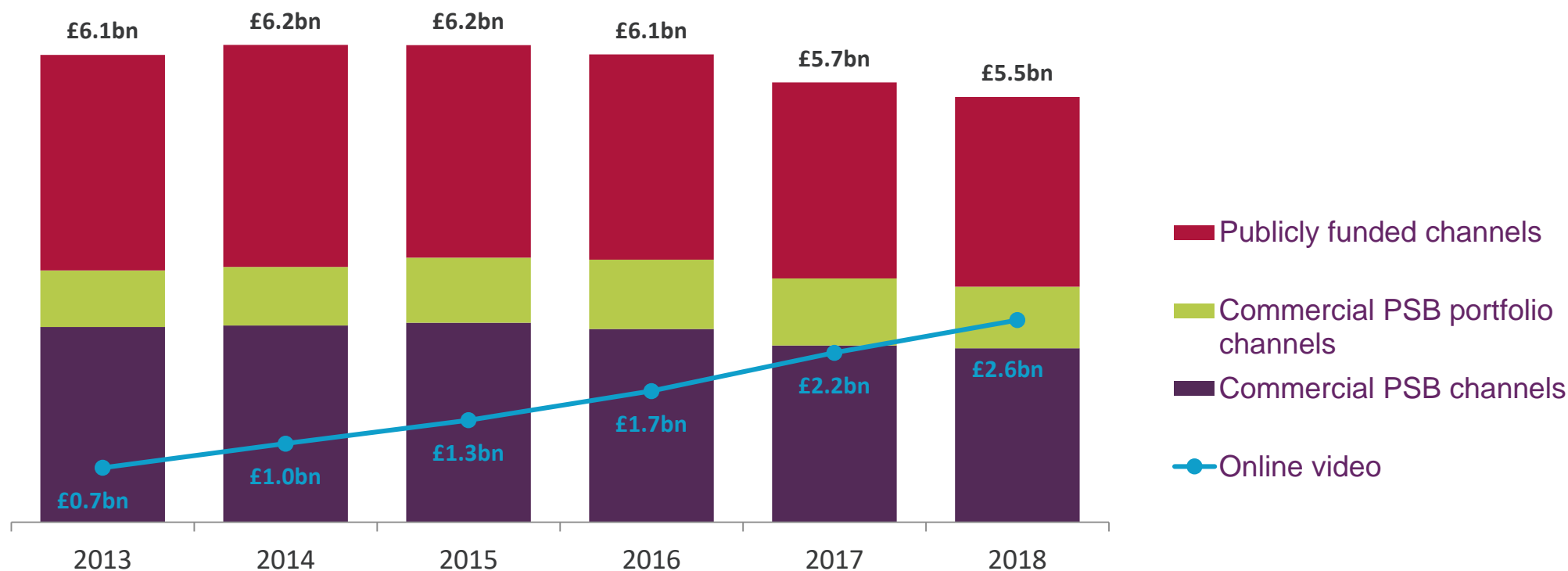
Amcangyfrif o newid yn y cyfanswm munudau bob dydd, 2017-2018
 - pob unigolyn, pob dyfais



Ffynhonnell: Cyfanswm modelu AV Ofcom gan ddefnyddio BARB, TouchPoints a data Comscore

Mae twf ar-lein hefyd yn bygwth refeniw Darlledu Gwasanaeth Cyhoeddus (PSB)

Refeniw teledu sy'n cael ei ddarlledu (£bn)

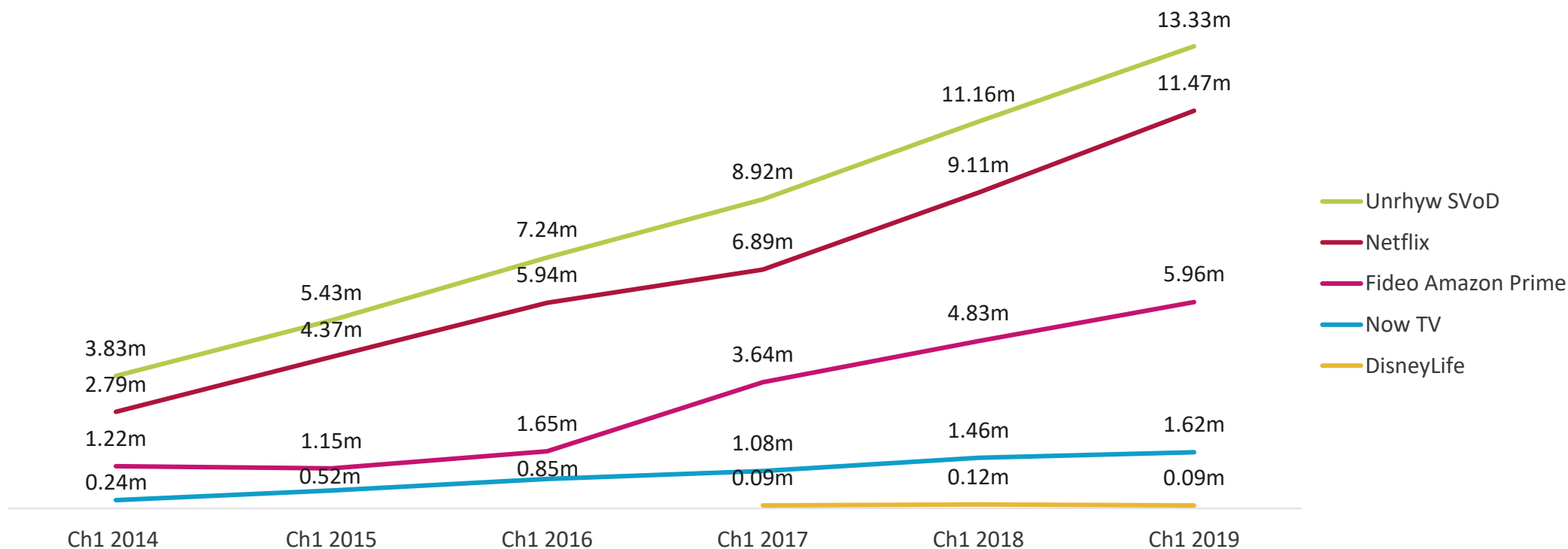


Ffynhonnell:
Ofcom/darlledwyr

Dadansoddiad Ampere

Ar ddechrau eleni roedd gan bron hanner y cartrefi wasanaeth SVoD

Nifer o gartrefi sy'n tanysgrifio i SVoD

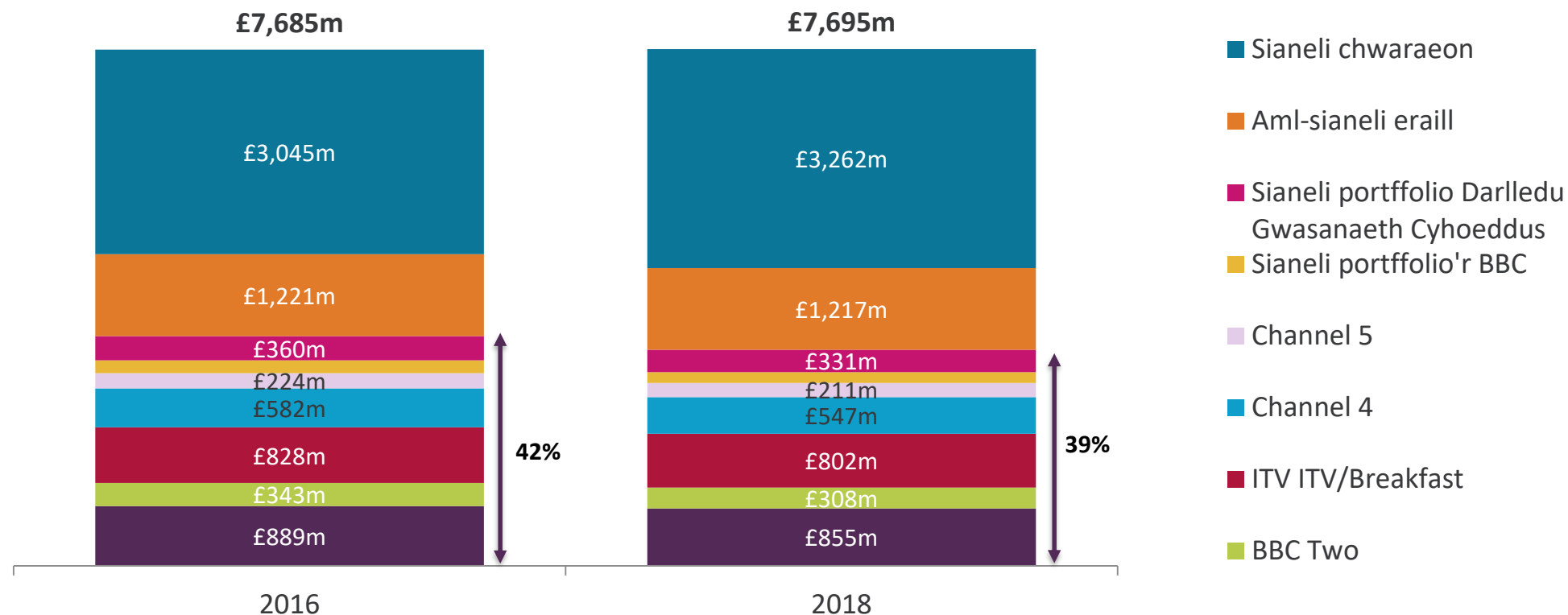


Ffynhonnell: Arolwg Sefydlu BARB, Q1 2014-2019.

Gwariant teledu a thueddiadau cynhyrchu

Mae Darlledwyr Gwasanaeth Cyhoeddus yn parhau'n gyfranwyr sylweddol i wariant ar gynnwys sy'n cael ei ddarlledu ar gyfer cynulleidfaedd y DU

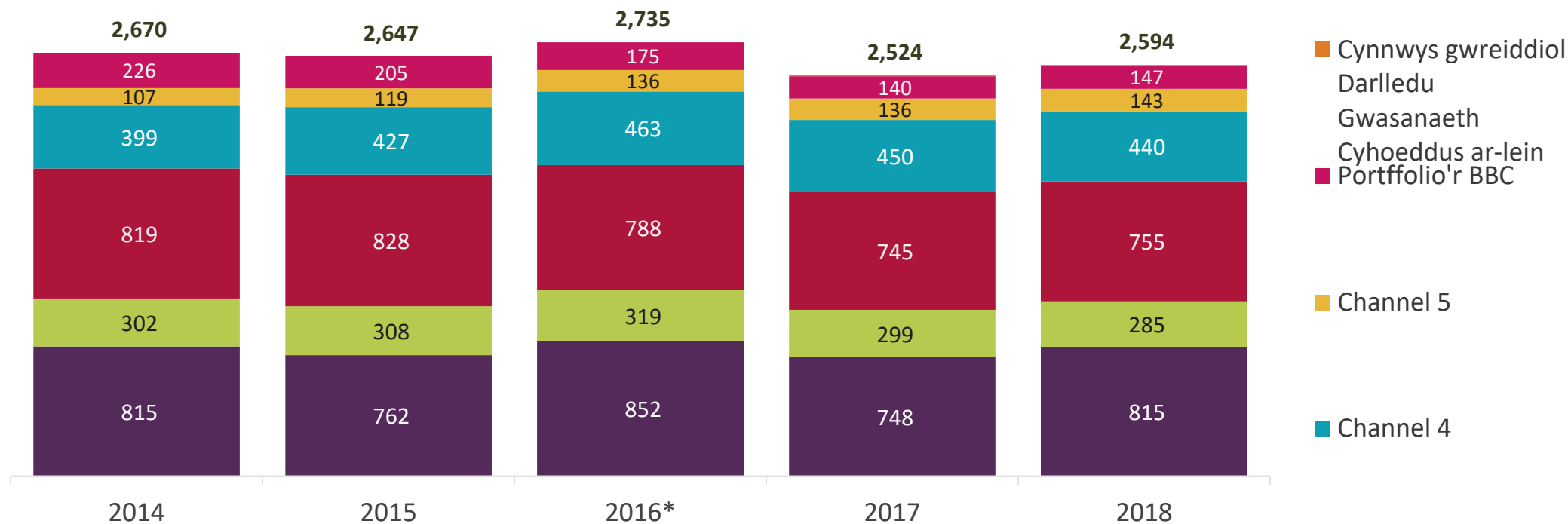
Cyfanswm gwariant cynnwys teledu (a hefyd cynnwys a brynwyd) [£m]



Ffynhonnell: Ofcom/darlledwyr

Fodd bynnag, mae gostyngiad yng nghyfanswm gwariant rhwydwaith sy'n cael ei ddarlledu am y tro cyntaf

Gwariant Darlledu Gwasanaeth Cyhoeddus ar gynnwys gwreiddiol o'r DU i'w ddarlledu am y tro cyntaf (£m)

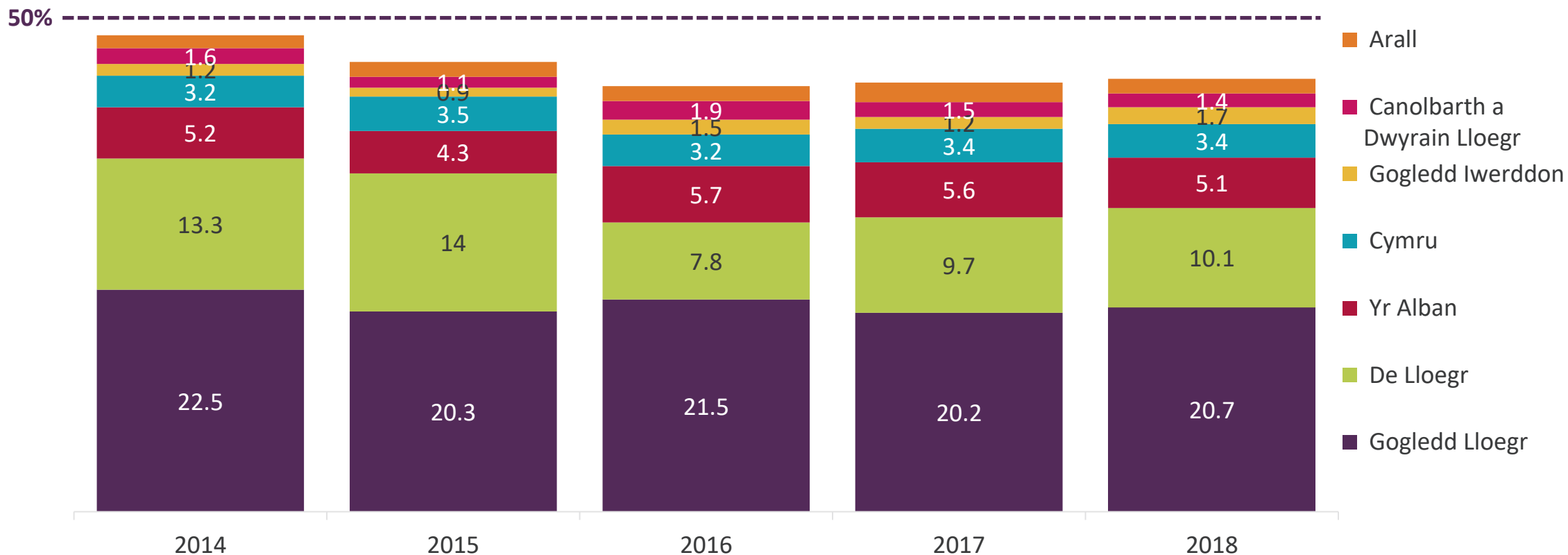


Ffynhonnell: Ofcom/darlledwyr

*Cau sianel linol BBC Three

Mae cyfran gwariant rhwydwaith Darlledu Gwasanaeth Cyhoeddus y tu allan i Lundain yn llai na 50%

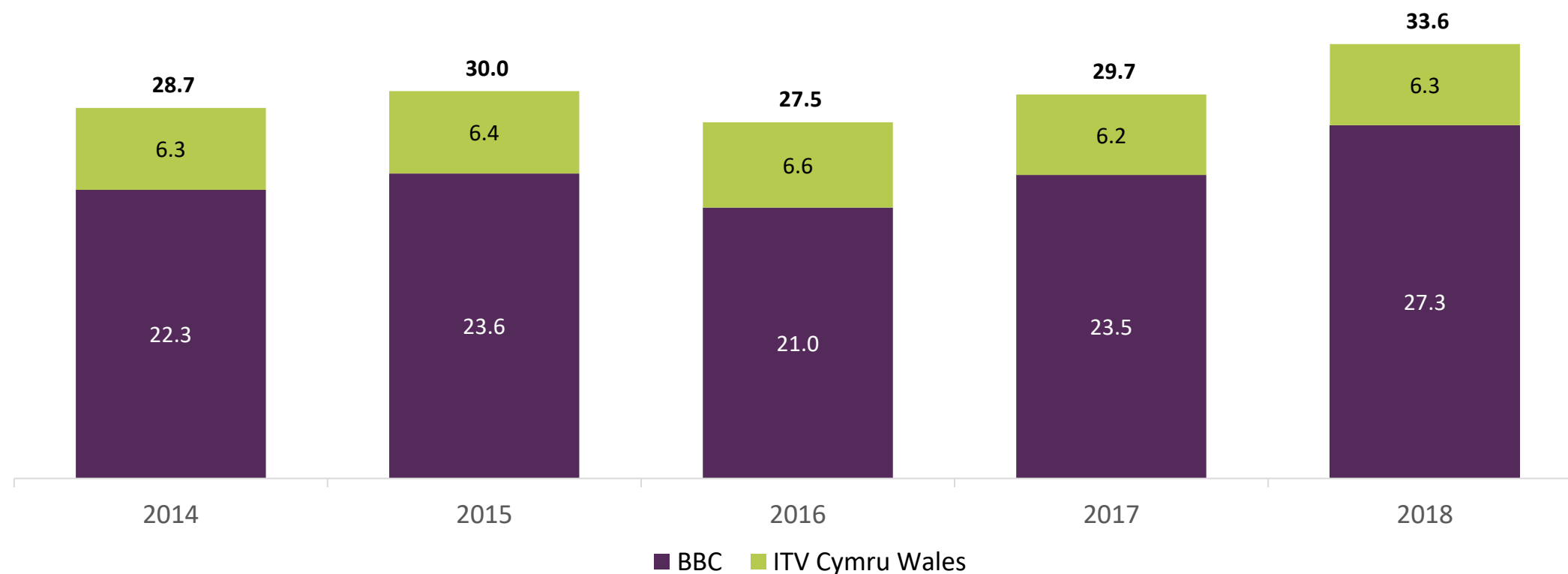
Cyfran y gwariant cymwys gan isranbarth (%)



Ffynhonnell: Ofcom/darlledwyr

Fodd bynnag, mae'r buddsoddi yn Nghymru yn y blynyddoedd diweddar wedi creu cynnydd o ran gwariant cynnwys heb fod ar rwydwaith

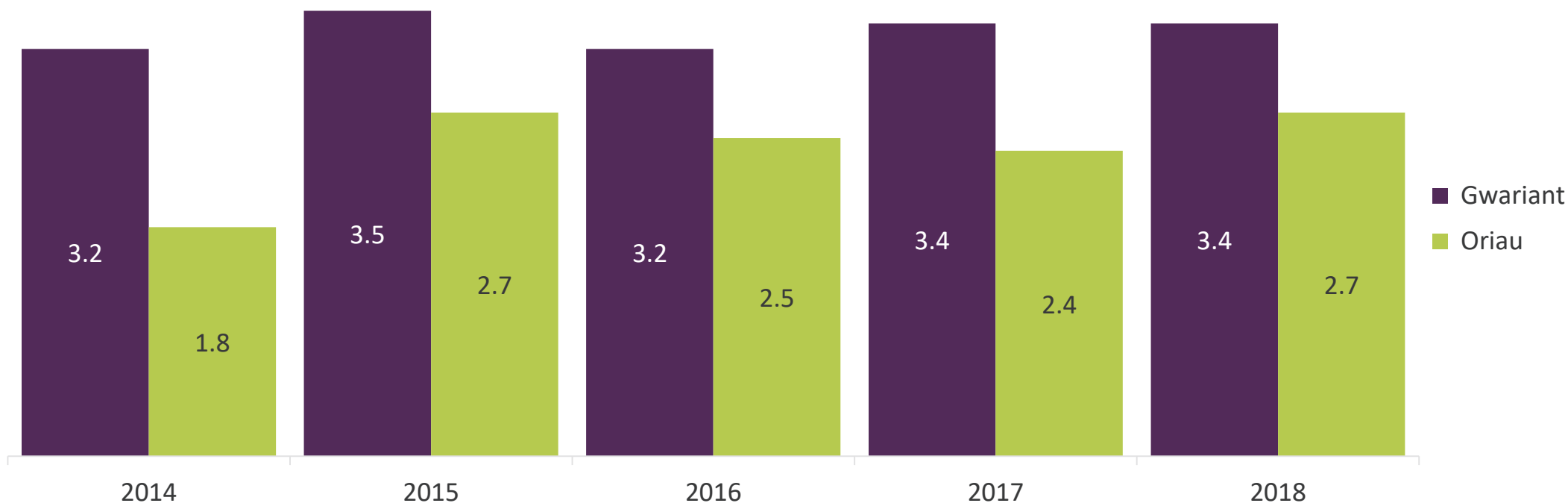
Gwariant cynnwys gwreiddiol yn y DU heb fod ar rwydwaith sy'n cael ei ddarlledu am y tro cyntaf ar gyfer Cymru (£m)



Ffynhonnell: Ofcom/darllledwyr

Mae cyfresi hirsefydlog wedi cynnal y gwariant rhwydwaith yng Nghymru

Cyfran y gwariant cymwys a'r oriau (%)



Ffynhonnell: Ofcom/darllledwyr

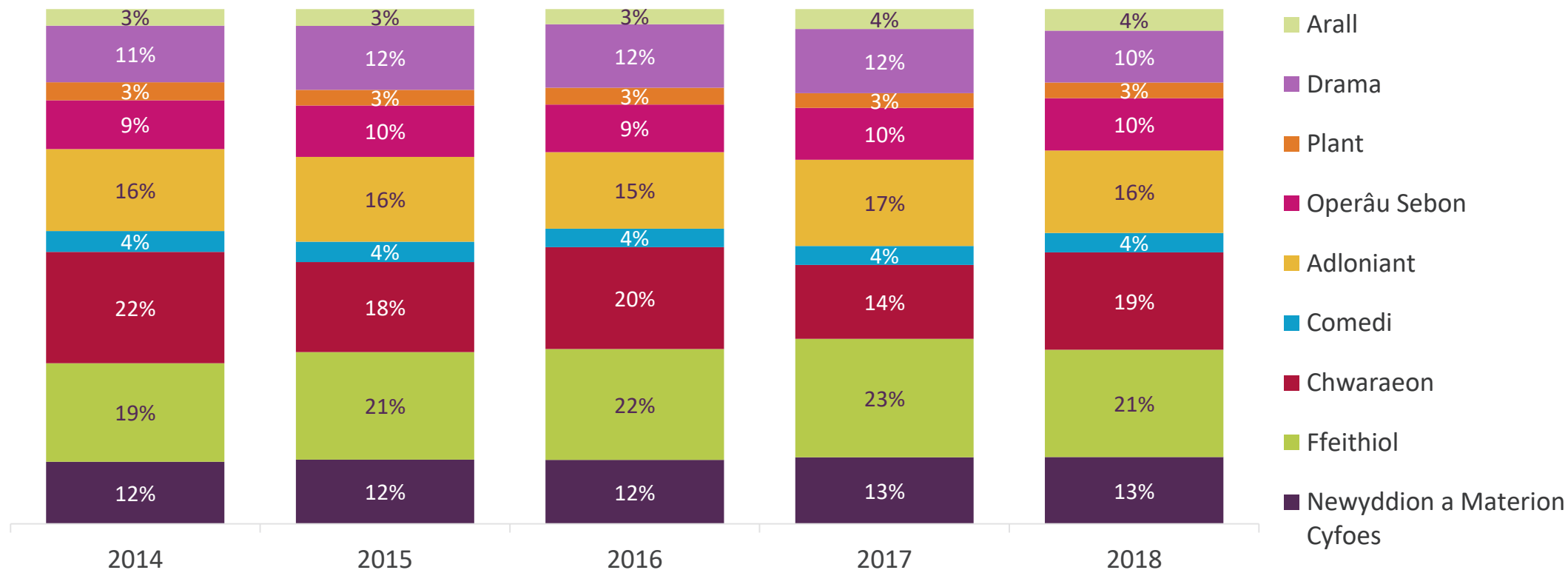
Mae Darlledu Gwasanaeth Cyhoeddus yn cyfrif am y rhan fwyaf o'r comisiynau yn y gwledydd

	Gogledd Iwerddon	Yr Alban	Cymru
Gwariant	Rhwydwaith Darlledu Gwasanaeth Cyhoeddus - £26m Arall - £39m	Rhwydwaith Darlledu Gwasanaeth Cyhoeddus - £123m Arall - £100m	Rhwydwaith Darlledu Gwasanaeth Cyhoeddus - £76m Arall - £98m
Genres Allweddol	Adloniant ffeithiol (42%), Cyffredinol ffeithiol (20%), Drama (13%)	Chwaraeon (31%), Adloniant (27%), Ffeithiol Cyffredinol (20%)	Adloniant ffeithiol (34%), Cyffredinol ffeithiol (25%), Drama (18%)
Nifer y cynhyrchwyr	6	20	13

Ffynhonnell: *O&O, Regionality trends within the UK production sector, September 2018*

Mae gwariant Darlledu Gwasanaeth Cyhoeddus ar draws y genres yn parhau i fod yn amrywiol

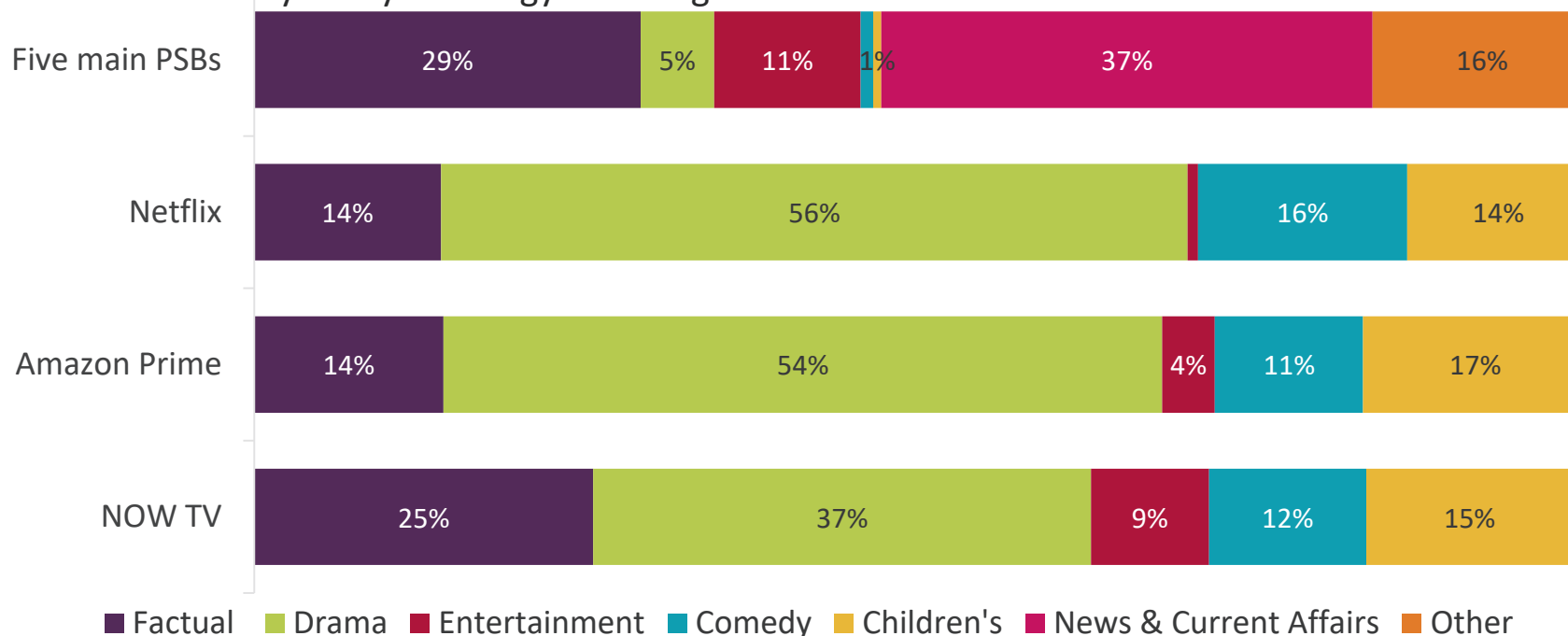
Gwariant rhwydwaith Darlledu Gwasanaeth Cyhoeddus ar gynnwys gwreiddiol o'r DU i'w ddarlledu am y tro cyntaf (£000au)



Ffynhonnell: Ofcom/darlledwyr

Mae lefelau gwariant uchel gan ddarparwyr SVoD wedi arwain at gynnig mwy o raglenni drama na Darlledu Gwasanaeth Cyhoeddus

Oriau ar gyfer cynnwys Darlledu Gwasanaeth Cyhoeddus gwreiddiol o'r DU i'w ddarlledu am y tro cyntaf o'i gymharu ag oriau SVoD



Ffynhonnell Ofcom/darlledwyr, Ampere Analysis (Rhagfyr 2018)

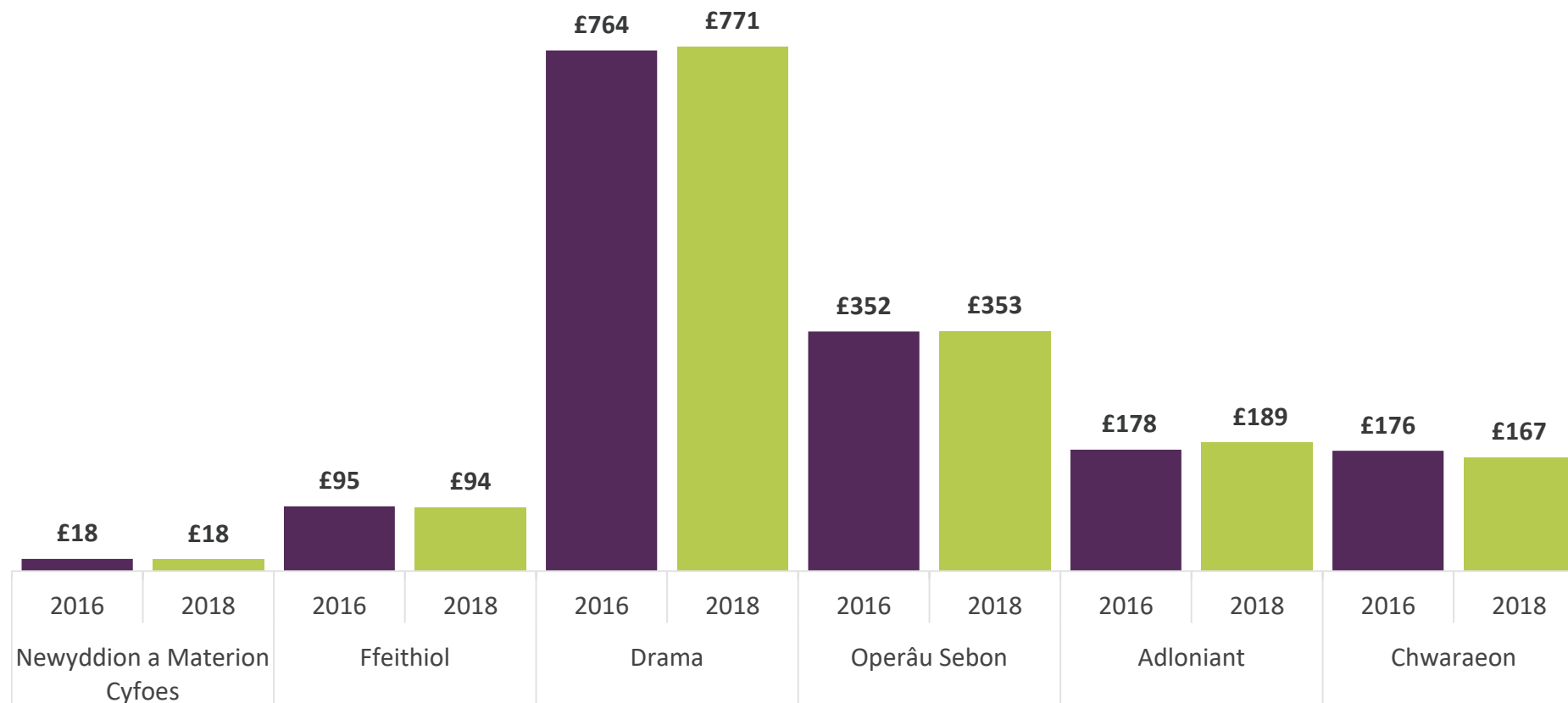
*Netflix, Amazon a Sky Originals - y DU yw'r brif wlad gynhyrchu

SVoD	623 awr*
Sianeli Darlledu Gwasanaeth Cyhoeddus	32,188 awr

Ond mae mwy o Ddarlledu Gwasanaeth Cyhoeddus o ran maint rhaglenni gwreiddiol sy'n cael eu darlledu am y tro cyntaf yn y DU

Rhaglenni drama sy'n parhau i fod y drytaf ar gyfer Darlledu Gwasanaeth Cyhoeddus


Gwariant rhwydwaith Darlledu Gwasanaeth Cyhoeddus cyfartalog ar gynnwys sy'n cael ei ddarlledu am y tro Cyntaf yn y DU, yn ôl genre dewisol (£k)



Felly, beth yw barn pobl am ddarlledu cyhoeddus?

Dywedodd y rhan fwyaf o gynulleidfa oedd bod rhaglenni Darlledu Gwasanaeth Cyhoeddus yn parhau i fod yn sail iddyn nhw ddeall y byd


Cyflwyno dibenion Darlledu Gwasanaeth Cyhoeddus 2018 (sgôr 7-10)



Ffynhonnell: Traciwr Darlledu Gwasanaeth Cyhoeddus Ofcom 2018

Er mae hyn yn gostwng i ychydig dros hanner, ymysg pobl 16-24 oed sy'n gwyllo sianeli Darlledu Gwasanaeth Cyhoeddus

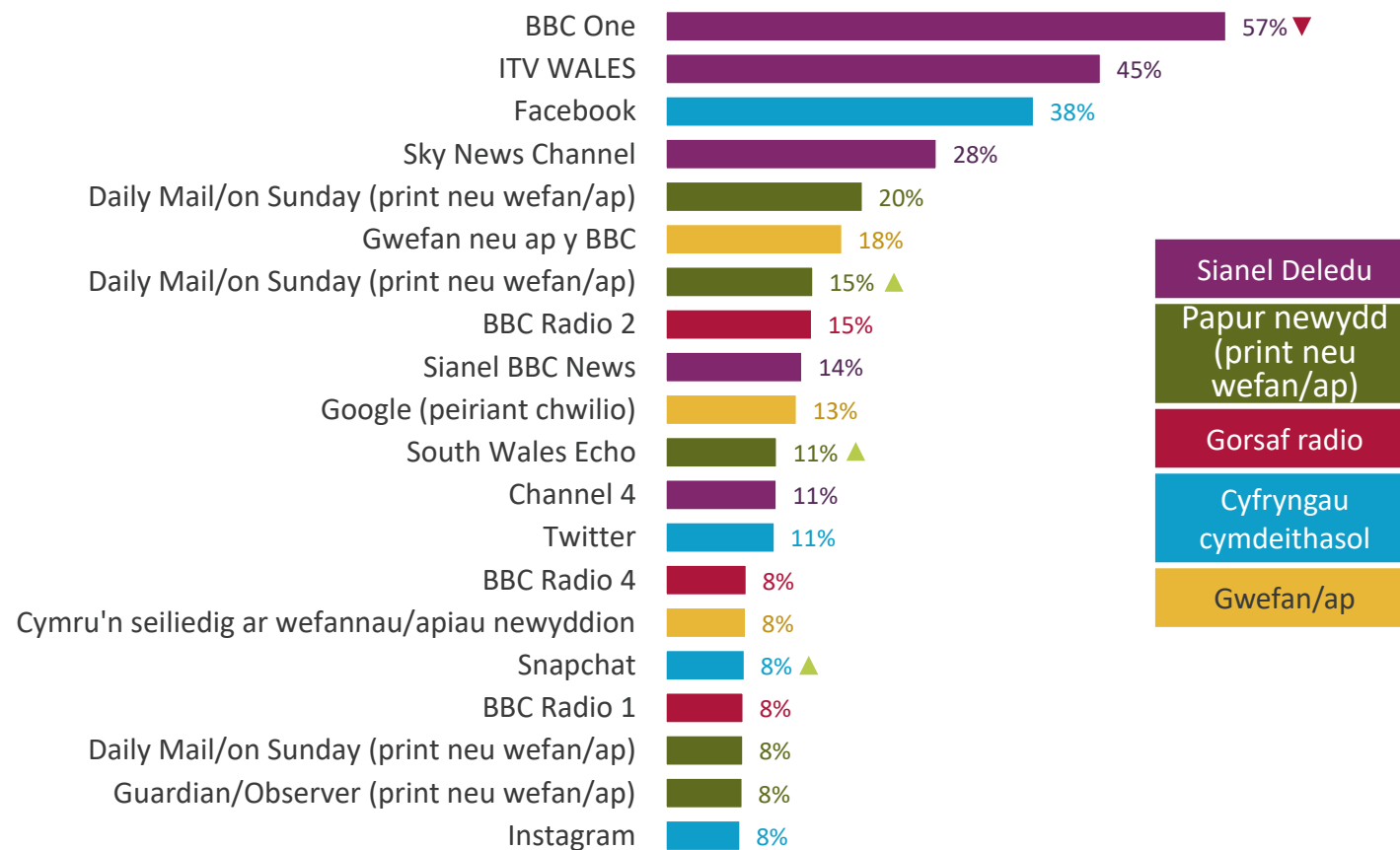
Cyflwyno dibenion Darlledu Gwasanaeth Cyhoeddus 2018 (sgôr 7-10)



Ffynhonnell: Traciwr Darlledu Gwasanaeth Cyhoeddus Ofcom 2018

Yng Nghymru, BBC One yw'r ffynhonnell newyddion mwyaf o hyd yn 2018

- 20 ffynhonnell newyddion uchaf yn gyffredinol yng Nghymru



2018
68%
45%
35%
26%
15%
22%
8%
14%
19%
10%
2%
12%
13%
14%
5%
4%
8%
8%
7%
6%

Sianel Deledu

Papur newydd (print neu wefan/ap)

Gorsaf radio

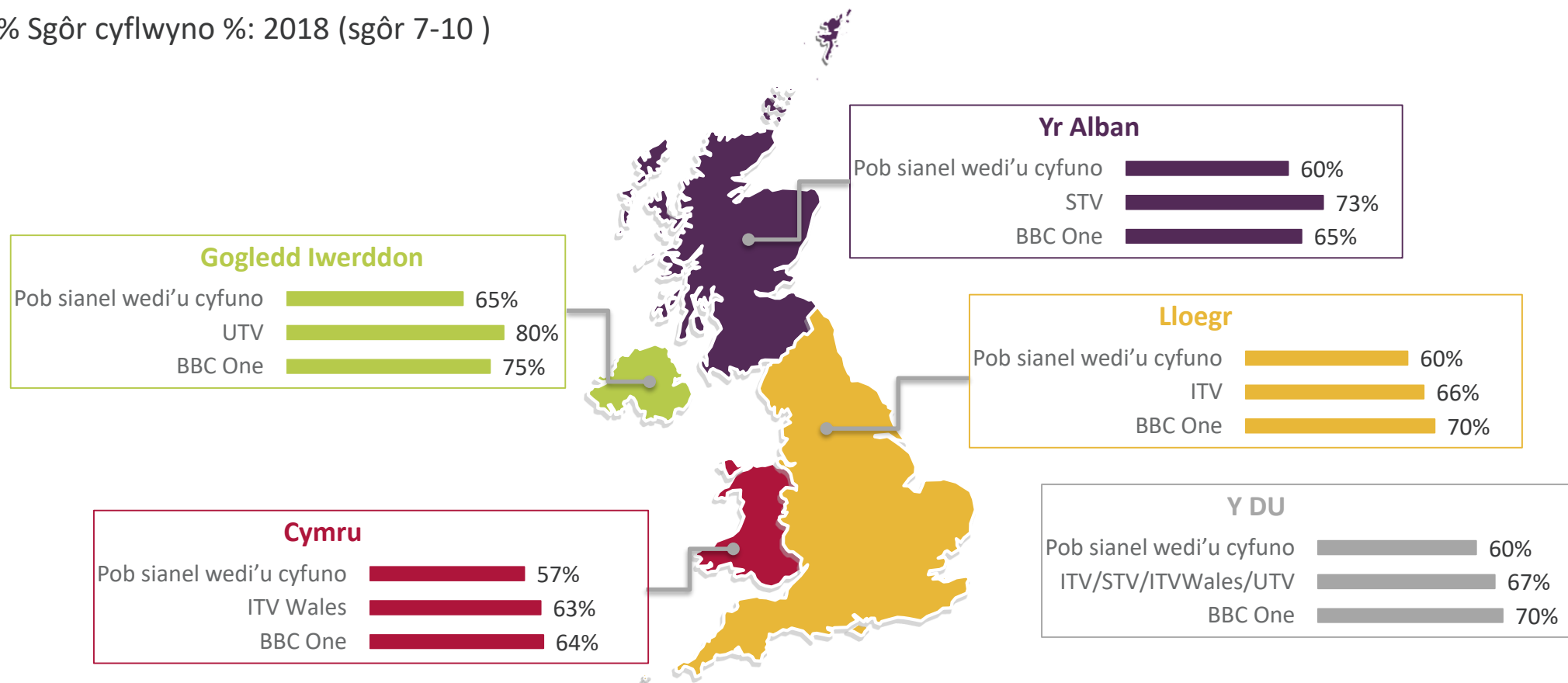
Cyfryngau cymdeithasol

Gwefan/ap

Ffynhonnell: Arolwg Ofcom ar Gael Gafael ar Newyddion 2019

Ac mae cynulleidfaoedd yn credu bod y ddarpariaeth newyddion rhanbarthol o ansawdd uchel

% Sgôr cyflwyno %: 2018 (sgôr 7-10)



Ffynhonnell: Traciwr Darlledu Gwasanaeth Cyhoeddus Ofcom 2018