

---

## **Tegwch, amrywiaeth a chynhwysiad mewn teledu a radio: 2021-22**

Adroddiad ar wyth o ddarlledwyr mwyaf y DU

---

# Cynnwys

---

## Adran

- |                       |   |
|-----------------------|---|
| 1. Trosolwg           | 1 |
| 2. Y rhifau – 2021-22 | 2 |

## Atodiad

- |   |   |
|---|---|
| A1. Tabl data cryno - darlledwyr unigol | 4 |
|---|---|

# 1. Trosolwg

Bob blwyddyn, rydym yn cywain data gan ddarlledwyr ar gyfansoddiad eu gweithluoedd. Yn 2022, gwnaethom ohirio ein proses adrodd arferol i ailwampio ein hymagwedd at gywain data.<sup>1</sup> Roedd rhai o'r darlledwyr mwyaf eisiau darparu data yn wirfoddol er mwyn sicrhau momentwm a chysondeb, felly ar gyfer adroddiad eleni, rydym wedi canolbwyntio ar sut mae'r darlledwyr hyn wedi perfformio o'i gymharu â'r llynedd ac â'i gilydd, yn hytrach nag â'r diwydiant yn ei gyfanrwydd.<sup>2</sup> Rydym hefyd yn falch o allu adrodd, am y tro cyntaf, ar ddata amrywiaeth yn ôl ardal ddaearyddol, sydd wedi'i ddarparu gan y BBC.

Mae'r adroddiad hwn yn nodi ein canfyddiadau allweddol ar gyfer yr wyth darlledwr a ddarparodd ddata ar gyfer 2021-22 ar draws ystod o nodweddion – rhyw, hil a chefnidir ethnig, anabledd, tueddfryd rhywiol, oedran, crefydd neu gred, a chefnidir economaidd-gymdeithasol.

Bydd ein proses cywain ac adrodd arferol yn aildechrau y flwyddyn nesaf, gan ddefnyddio ein holiadur data meintiol wedi'i ddiweddarau, a byddwn yn adrodd yn 2023 ar werth dwy flynedd o ddata.

---

<sup>1</sup> Cafodd yr holl ddarlledwyr wybod fod angen iddynt barhau i gywain a chadw 2021-22 i'w gyflwyno ochr yn ochr â 2022/23 yn 2023. Bydd Ofcom yn adrodd ar ddata dwy flynedd yn 2023.

<sup>2</sup> Y darlledwyr a ddarparodd ddata oedd Bauer, y BBC (Gwasanaethau Cyhoeddus y DU), Channel 4, Global, ITV, Paramount (sy'n cynnwys Channel 5), S4C, ac STV.

## 2. Y rhifau – 2021-22

### Cefndir

- 2.1 Rydym yn adrodd yma ar ddata wyth o'r darlledwyr mwyaf sy'n cynrychioli tua 90% o weithwyr darlledu'r DU - Bauer, y BBC (Gwasanaethau Cyhoeddus y DU), Channel 4, Global, ITV, Paramount (sy'n cynnwys Channel 5), S4C a STV. Er na allwn dracio cynnydd y diwydiant ehangach yn yr adroddiad hwn yn uniongyrchol, mae'r data hwn yn parhau i roi mewnwelediadau gwerthfawr a gallwn adrodd ar sut mae'r darlledwyr hyn wedi perfformio, o'i gymharu â'r blynyddoedd blaenorol ac â'i gilydd. Y flwyddyn nesaf, byddwn yn ailddechrau ein proses cywain ac adrodd arferol, a bydd gofyn i ddarlledwyr ddarparu data ar gyfer 2021-22 a 2022-23.
- 2.2 Eleni, fe wnaeth y BBC ein cyfeirio at y data a gyflwynwyd ganddi i Ofcom ar gyfer ein Hadroddiad Blynyddol ar y BBC. Mae'r data ar gyfer holl weithlu Gwasanaethau Cyhoeddus y BBC yn y DU ac nid yw'n darparu dadansoddiadau ar wahân ar gyfer gwasanaethau teledu'r BBC a gwasanaethau radio'r BBC.<sup>3</sup> O ganlyniad, nid yw'n bosib gwneud cymhariaeth uniongyrchol o flwyddyn i flwyddyn o amrywiaeth y BBC ar lefel teledu neu radio. Mae hefyd yn golygu, er i ni allu mesur perfformiad Gwasanaethau Cyhoeddus y BBC o'i gymharu â'r darlledwyr eraill, unwaith eto, ni allwn dorri hyn i lawr i lefel teledu neu radio. Nid yw'r data sydd ar gael gan y BBC eleni yn cynnwys pobl sydd wedi ymuno a gadael, y gweithwyr hynny a gafodd ddyrchafiad, na'r rhai a dderbyniodd hyfforddiant.<sup>4</sup>
- 2.3 Mae'r BBC wedi darparu data amrywiaeth ar gyfer y gweithlu yng Nghymru, Lloegr, Yr Alban a Gogledd Iwerddon. Dyma'r tro cyntaf i ni dderbyn data amrywiaeth y gweithlu yn ôl ardal ddaearyddol. Fel y nodwyd yn ein hadolygiad Pum mlynedd, mae data amrywiaeth ddaearyddol yn taflu goleuni ar gyfansoddiad eu gweithlu ar draws y DU ac yn galluogi i ddarlledwyr ddeall sut mae amrywiaeth eu staff yn amrywio ar draws y DU. Rydym yn croesawu'r cam hwn gan y BBC ac yn annog darlledwyr eraill yn gryf i ddilyn eu hesiampl.

### Nodi tangynrychiolaeth

- 2.4 Rôl Ofcom yw monitro'r diwydiant darlledu yn ei gyfanrwydd a sicrhau bod darlledwyr yn bodloni amodau eu trwydded. Mae meincnodau'n offeryn cymharu sy'n ein helpu i ddeall a yw gweithluoedd darlledwyr yn adlewyrchu amrywiaeth poblogaeth oedran gweithio'r DU yn fwy cyffredinol. Mae Ffigur 1 isod yn nodi meincnodau poblogaeth oedran gweithio y DU yr ydym wedi cyfeirio atynt yn yr adroddiad hwn.

---

<sup>3</sup> Nododd y BBC ei ddewis o ran darparu data gweithlu teledu a radio cyfunol yn [ei hymateb](#) i'n [Cais am Fewnbwn i adolygu ein Harolygon Gweithlu Amrywiaeth mewn Darlledu](#).

<sup>4</sup> Mae hyn oherwydd i'r data a ddarparwyd gan y BBC ar gyfer 2021-22 gael ei gyflwyno wrth ymateb i gais ffurfiol am wybodaeth a anfonwyd gan Ofcom fel rhan o'n proses fonitro flynyddol ehangach ar gyfer y BBC ac nid mewn ymateb i holiadur gwirfoddol eleni ar ddata amrywiaeth darlledwyr.

Ffigur 1: Meincnodau poblogaeth oedran gweithio'r DU

Nodwedd	Meincnod poblogaeth oedran gweithio'r DU
<b>Rhyw</b> ( <i>Ystadegau marchnad Lafur ONS A09: Statws marchnad lafur yn ôl grŵp ethnig</i> ). 16+ oed, Ebrill 21-Mawrth 22).	52% gwrywaidd 48% benywaidd
<b>Grŵp hil</b> ( <i>Ystadegau marchnad Lafur ONS A09: Statws marchnad lafur yn ôl grŵp ethnig</i> ). 16-64 oed mewn cyflogaeth. Ebrill 21-Mawrth 22.	87 % gwyn ethnig 13% lleiafrifoedd ethnig
<b>Anabledd</b> ( <i>Ystadegau marchnad Lafur ONS A08: Statws pobl anabl yn y farchnad lafur</i> ). Poblogaeth oedran gweithio, Ebrill 21-Mawrth 22.	79% ddim yn anabl 21% yn anabl
<b>Oedran</b> ( <i>Ystadegau marchnad Lafur ONS Tabl A05: Marchnad lafur yn ôl grŵp oedran: Pobl yn ôl gweithgarwch economaidd ac oedran, wedi'u haddasu'n dymhorol</i> ). Y rhai mewn cyflogaeth, Ebrill 21-Mawrth 22.	68% dan 50 oed 32% 50+ oed
<b>Tueddfryd rhywiol</b> ( <i>Cyfeiriadedd Rhywiol ONS, DU: 2019. Noder bod amcangyfrifon o ffynonellau eraill yn amrywio<sup>5</sup></i> ). Poblogaeth oedran gweithio.	96% heterorywiol 4% LHD
<b>Crefydd</b> ( <i>Arolwg Agweddau Cymdeithasol NatCen 36, 2018</i> ). Poblogaeth Prydain 16+ oed.	52% dim crefydd 48% crefyddol
<b>Cefndir economaidd-gymdeithasol – swydd rhieni</b> ( <i>Comisiwn Symudedd Cymdeithasol a Bridge Group Ionawr 2017</i> ). Unigolion rhwng 25 a 60 oed.	33% proffesiynau 38% canolradd 29% dosbarth gweithiol
<b>Cefndir economaidd-gymdeithasol – ysgol a fynychwyd</b> ( <i>Adroddiad Sutton Trust Leading People 2016</i> ). Pobl mewn cyflogaeth.	7% ysgol breifat

<sup>5</sup> Er enghraifft, mae Stonewall yn cyfeirio at amcangyfrifon o 5-7%.

## Sbotolau ar y data eleni

2.5 Mae Ffigur 2 isod yn dangos sut mae cyfansoddiad gweithluoedd cyfunol yr wyth darlledwr yn cymharu â'r boblogaeth oedran gweithio genedlaethol.

**Ffigur 2: Gweithluoedd darlledwyr o'u cymharu â'r boblogaeth oedran gweithio cenedlaethol<sup>6</sup> - Pob darlledwr (Bauer, Gwasanaethau Cyhoeddus y BBC yn y DU, Channel 4, Global, ITV, Paramount, S4C, STV)**

Nodwedd	Holl lefelau swydd		Uwch reolwyr		Dyrchafiadau <sup>7</sup>		Data gweladwy <sup>8</sup>	
	21/22	Newid o flwydd yn i flwydd yn	21/22	Newid o flwydd yn i flwydd yn	21/22	Newid o flwydd yn i flwydd yn	21/22	Newid o flwydd yn i flwydd yn
Menywod	49%**	→	46%*	↑ 1%	57%**	↑ 1%	100%	→
Grŵp Lleiafrifol Ethnig	15%**	↑ 2%	11%*	↑ 2%	13%**	↓ 2%	90%	↓ 5%
Anabl	9%*	→	8%*	→	9%*	↑ 1%	86%	↓ 4%
LHD	10%**	↑ 2%	8%**	↑ 1%	8%**	↓ 3%	89%	↓ 2%
50+ oed	26%*	↑ 1%	46%**	↑ 2%	7%*	↑ 1%	99%	↓ 1%
Crefydd	35%*	↓ 1%	44%*	↑ 2%	36%*	↑ 6%	79%	↓ 4%

\* yn nodi bod y gyfran islaw'r meincnod ar gyfer poblogaeth oedran gweithio'r DU

\*\* yn nodi bod y gyfran ar neu uwchben y meincnod ar gyfer poblogaeth oedran gweithio'r DU

Mae saethau'n dangos a yw'r gyfran wedi codi, disgyn neu aros yr un peth ers 2020-21

## Rhyw

2.6 Wrth edrych ar yr wyth darlledwr gyda'i gilydd, mae cyfran y menywod a gyflogir yn adlewyrchu poblogaeth oedran gweithio'r DU yn eithaf agos (48% ohonynt yn fenywod), ychydig yn uwch ar lefel holl weithwyr (49%), ac ychydig yn is na lefel uwch reoli (46%). Mae hyn yn amlwg yn Bauer, lle mae menywod yn cynrychioli dim ond 38% o uwch

<sup>6</sup> Mae data ar gyfer pob darlledwr a ddarparodd ddata ar gyfer 2021-22 i'w weld yn Atodiad 1.

<sup>7</sup> Ni ddarparodd y BBC ddata ar gyfer dyrchafiadau yn 2021-22.

<sup>8</sup> Mae data gweladwy yn ddata y mae cyflogwr wedi gofyn amdano gan weithiwr, y mae gweithiwr wedi'i ddatgelu i'w gyflogwr, ac mae'r gweithiwr wedi rhoi cydsyniad i'w rannu ag Ofcom.

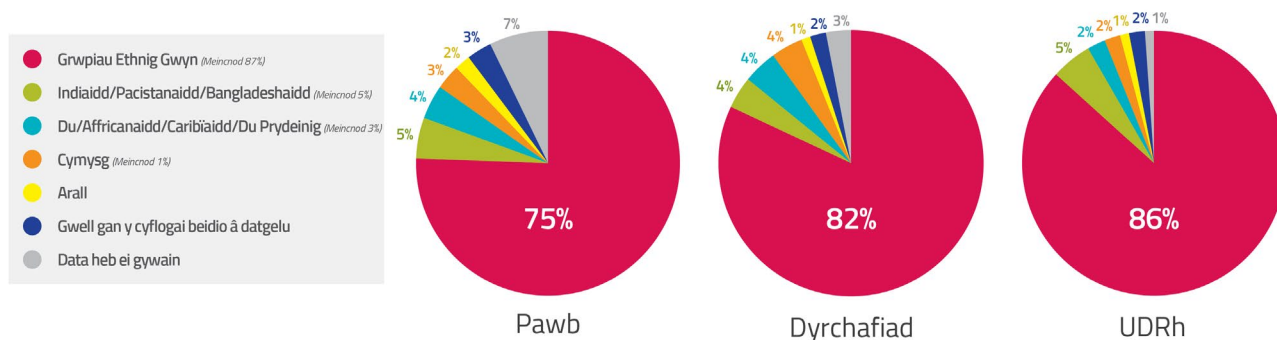
reolwyr, 7 pwynt canrannol y tu ôl i'r darlledwr gyda'r gynrychiolaeth isaf nesaf o fenywod mewn rolau uwch (ITV).

## Hil a chefnidir ethnig

2.7 Cynyddodd cynrychiolaeth gyffredinol o grwpiau lleiafrifoedd ethnig 2 bwynt canrannol ar draws yr wyth darlledwr i 15% o weithwyr, sy'n fwy na meincnod poblogaeth y DU (13%) ond mae'n parhau islaw meincnodau ar gyfer y dinasoedd mawrion lle mae gan nifer o'r darlledwyr hyn bresenoldeb cryf (e.e. Llundain ar 37% a Manceinion ar 28%<sup>9</sup>). Yn 2021-22, roedd cynnydd o 2 bwynt canrannol o flwyddyn i flwyddyn hefyd yng nghynrychiolaeth pobl o gefndiroedd ethnig lleiafrifol ar lefel uwch reolwyr, gan godi i 9% ar draws yr wyth darlledwr gyda'i gilydd. Mae angen gwelliant parhaus i gynrychioli'r boblogaeth oedran gweithio yn llawn ar lefel uwch reoli. O'r wyth, roedd gan Paramount y gyfran fwyaf o weithwyr o gefndiroedd ethnig lleiafrifol, ar lefel yr holl weithwyr (25%) ac ar lefel uwch reoli (17%), tra bod gan Bauer y gynrychiolaeth isaf o bobl o gefndiroedd ethnig lleiafrifol mewn rolau uwch, sef 2%.

2.8 Nid yw'n bosib deall cyfansoddiad yr wyth darlledwr hyn os ystyriwn gydweithwyr o gefndiroedd ethnig lleiafrifol fel un grŵp homogenaidd. Er enghraifft, pan edrychwn ar y ffigurau dadansoddi ar gyfer 2021-22 gallwn weld bod cyfran y gweithwyr Du yn 4% ar lefel yr holl weithwyr a 2% ar lefel uwch reoli, o'i gymharu â 3% o'r holl bobl sy'n gweithio yn y DU.<sup>10</sup> Ar gyfer gweithwyr Indiaidd, Pacistanaidd a Bangladeshi, mae cynrychiolaeth yn gweddu i boblogaeth oedran gweithio'r DU (5%) ar lefel yr holl weithwyr ac uwch reolwyr.

**Ffigur 3: Dadansoddiad o weithwyr yn ôl grŵp lleiafrifol ethnig penodol, 2021-22<sup>11</sup>**



## Anabledd

2.9 Mae pobl anabl yn parhau i gael eu tangynrychioli'n sylweddol ar draws gweithluoedd yr wyth darlledwr yn 2021, wrth gael eu hystyried gyda'i gilydd ac yn unigol. Roedd gweithwyr anabl yn cynnwys 9% o weithwyr ar lefel pob gweithiwr ac 8% o uwch reolwyr, o'i gymharu â 21% o boblogaeth oedran gweithio y DU. Mae'n rhaid i bob un o'r wyth

<sup>9</sup> Meincnod: Arolwg Poblogaeth Flynyddol ONS – NomisWeb. Tabl T05 Gweithgarwch economaidd yn ôl grŵp ethnig a chenedligrwydd. Pawb mewn cyflogaeth, rhwng 16-64 oed.

<sup>10</sup> Ystadegau marchnad Lafur ONS. [A09: Statws marchnad lafur yn ôl grŵp ethnig](#), 16-64 oed mewn cyflogaeth.

<sup>11</sup> Nid yw'r data ar ethnigrwydd y rhai a ddyrchafwyd yn 2021-22 yn cynnwys y BBC.

darlledwr barhau i gymryd camau i wella cynrychiolaeth pobl anabl ar draws eu sefydliadau, yn ogystal â chynyddu maint y data a gesglir ar anabledau i helpu i greu darlun cywir o'u gweithluoedd fel y gallant nodi'n well y ffordd orau o gefnogi a chadw eu staff.

## Tueddfryd rhywiol

- 2.10 Mae ein data'n dangos bod y gynrychiolaeth ar gyfer cydweithwyr LHD<sup>12</sup> yn uwch na lefel poblogaeth oedran gweithio'r DU (4%) ar draws yr wyth darlledwr yn 2021-22, sef 10%. Mae hyn hefyd yn wir ar gyfer pob un o'r darlledwyr unigol. Er enghraifft, mae 10% o weithwyr yn Channel 4 yn nodi eu bod yn LHD ar lefel yr holl weithwyr ac ar lefel uwch reoli. Roedd Bauer, Global, ITV a STV i gyd hefyd yn uwch na'r meincnod poblogaeth oedran gweithio ar gyfer cynrychiolaeth LHD ymhlith uwch reolwyr.
- 2.11 O ystyried diffyg meincnodau cynrychioliadol cenedlaethol cyson ar dueddfryd rhywiol, rydym yn annog darlledwyr i barhau i gywain data a gweithio gyda'u gweithwyr a'u rhwydweithiau staff i ddeall eu gweithluoedd unigol a phrofiadau cydweithwyr LHDTTC+ yn well.

## Oedran

- 2.12 Mae oedran yn parhau i fod yn un o'r nodweddion y mae gennym lawer iawn o ddata gweladwy ar ei gyfer. Gallwn weld bod gweithluoedd y darlledwyr hyn yn tueddu i fod yn iau na phoblogaeth oedran gweithio'r DU yn fwy cyffredinol (lle mae 32% o bobl yn 50 oed neu'n hŷn). O'r wyth darlledwr, dim ond Gwasanaeth Cyhoeddus y BBC yn y DU sy'n cynrychioli'r grŵp hwn yn llawnach, gyda 31% o'i weithlu yn 50+ oed. Ar draws yr wyth, fodd bynnag, mae cynrychiolaeth uwch o bobl 50+ oed mewn rolau uwch reoli. Er enghraifft, er mai dim ond un o bob deg o weithlu cyffredinol Global sy'n 50+ oed, maent yn cynrychioli 22% o uwch reolwyr.

## Crefydd neu gred

- 2.13 Mae pobl sydd yn dilyn crefydd neu gred benodol yn ffurfio 35% o'r gweithlu ar draws yr wyth darlledwr, sydd islaw lefel y gynrychiolaeth yn y boblogaeth ehangach ar 48%. Ar lefel uwch reoli, mae cyfran y gweithwyr sy'n dilyn crefydd neu gred benodol yn cynyddu. Fodd bynnag, mae cryn dipyn o ddata anhysbys o hyd am grefydd a chred, a hoffem weld darlledwyr yn ymdrin â'r bwlch hwn yn y data.

---

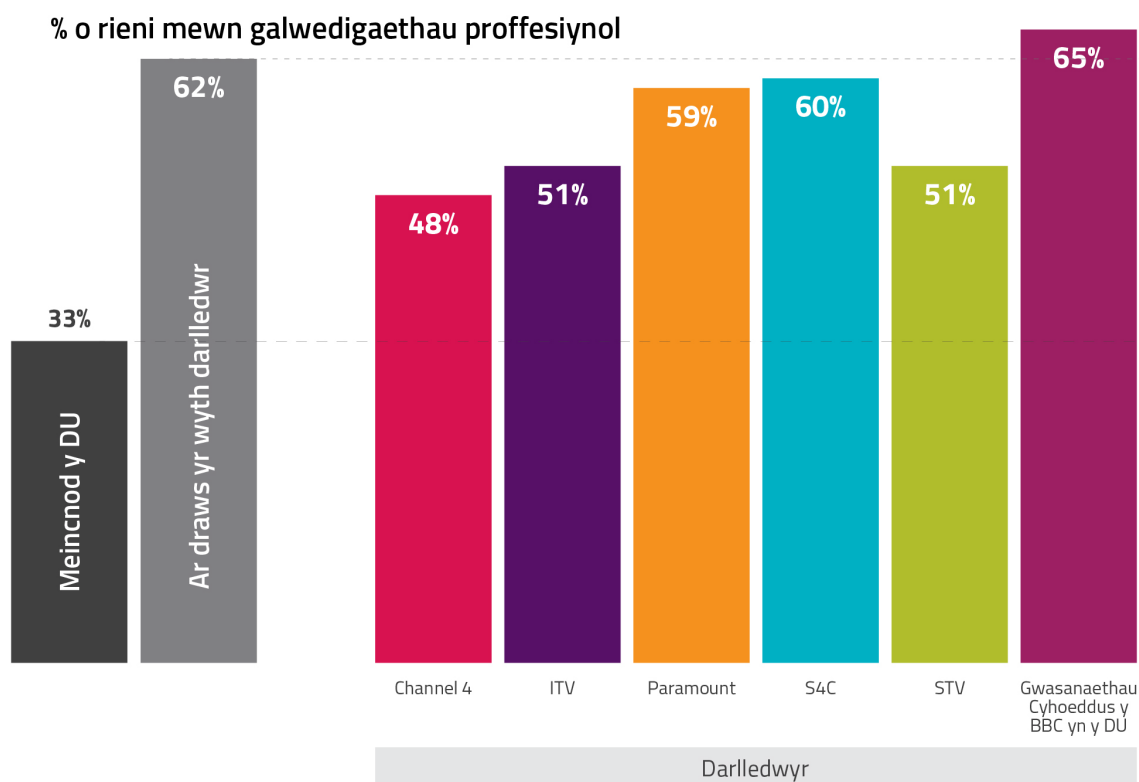
<sup>12</sup> Hyd yn hyn, wrth ofyn am ddata meintiol gan ddarlledwyr rydym wedi defnyddio'r acronym "LHD" (Lesbiaidd, Hoyw, Deurywiol) yn lle "LHDT", "LHDTTC+" neu acronymau eraill sy'n cwmpasu sbectrwm ehangach o rywioldeb a hunaniaethau, yn seiliedig ar y diffiniad cyfreithiol o dueddfryd rhywiol fel nodwedd warchoddedig yn Neddf Cydraddoldeb 2010. Fodd bynnag, rydym yn cydnabod bod tueddfryd rhywiol yn cwmpasu ystod ehangach o rywioldeb na lesbiaidd, hoyw a deurywiol, ac yn 2023 byddwn yn ehangu'r rhestr tueddfryd rhywiol yn ein harolwg cywain data meintiol. I gael rhagor o wybodaeth, gweler [offeryn cywain data meintiol wedi'i ddiweddarau Ofcom](#).



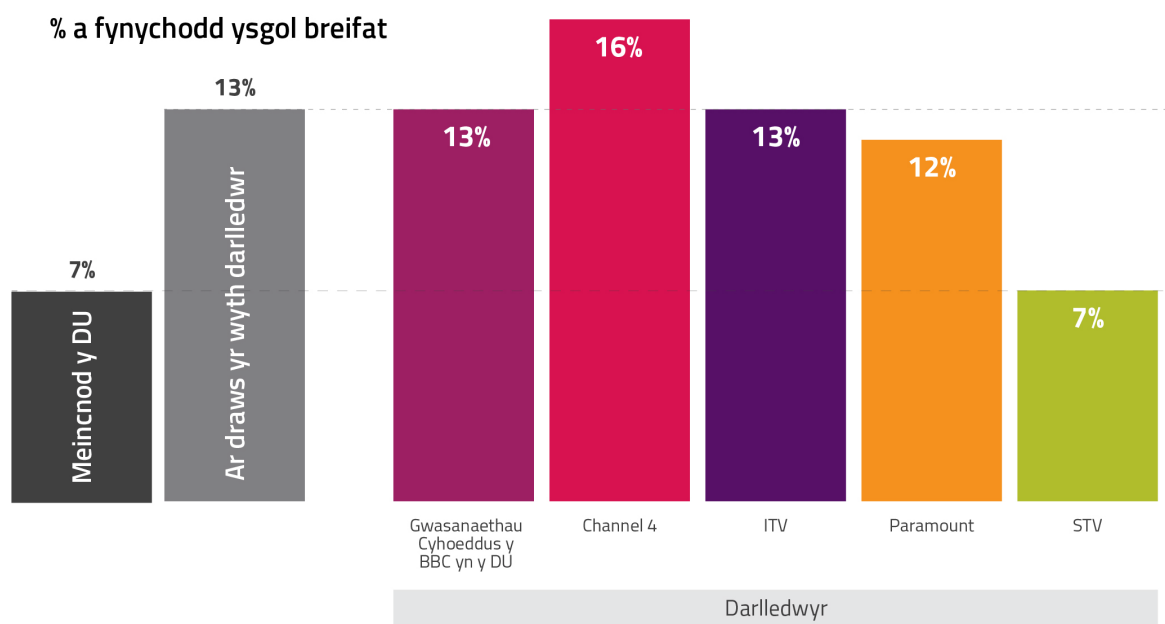
## Cefndir economaidd-gymdeithasol

2.14 Dechreuodd Ofcom ofyn am ddata gan ddarlledwyr ar gefndir economaidd-gymdeithasol eu gweithwyr yn 2018/19. O ganlyniad, mae bylchau data o hyd wrth i ddarlledwyr barhau i ddatblygu eu dulliau cywain data yn y maes hwn. Yn 2021-22, parhaodd data a gasglwyd i ddangos tangynrychioliaeth barhaus o bobl o rai cefndiroedd economaidd-gymdeithasol. Mae'r data gweladwy diweddaraf<sup>13</sup> yn awgrymu bod 13% o weithwyr ar draws yr wyth darlledwr wedi mynychu ysgol breifat, o'i gymharu â meincnod y DU o 7%, a bod gan 62% o weithwyr rieni mewn galwedigaeth broffesiynol pan oeddent yn 14 oed, o'i gymharu â meincnod y DU o 33%. Roedd y dangynrychioliaeth hon o bobl o gefndiroedd dosbarth gweithiol hefyd yn wir yn y rhan fwyaf o ddarlledwyr unigol a ddarparodd ddata. Mae Ffigur 4 isod yn edrych ar y darlledwyr hynny a fu'n cywain data ar gefndir economaidd-gymdeithasol yn y ddau faes lle mae meincnodau poblogaeth ar gael: Galwedigaeth rhieni pan yn 14 oed a'r math o ysgol a fynychwyd. O'r wyth darlledwr, ni fu i Bauer a Global gywain data ar y nodweddion hyn yn 2021-22.

**Ffigur 4: Cefndir economaidd-gymdeithasol yn 2021/22 - Radio**



<sup>13</sup> Gan fod y bylchau yn y data ar gefndir economaidd-gymdeithasol mor fawr, ar gyfer y nodwedd hon yn unig rydym yn parhau i adrodd ar ffigurau fel canran o'r rhai a ddarparodd wybodaeth (yn hytrach nag fel canran o'r gweithlu diwydiant perthnasol yn ei gyfanrwydd). Efallai y bydd hyn yn caniatáu i ni ddarparu darlun mwy cywir o gyfansoddiad tebygol y diwydiant, ond dim ond golwg rhannol a ddarperir.



## Amrywiaeth ddaearyddol yn y BBC (Gwasanaeth Cyhoeddus y DU)

- 2.15 Am y tro cyntaf eleni, gallwn gyhoeddi rhywfaint o ddata gweithlu amrywiaeth wedi'i ddadansoddi yn ôl ardal ddaearyddol. Mae'r BBC wedi darparu data ar gyfer Cymru, Lloegr, Yr Alban a Gogledd Iwerddon, ac rydym yn annog darlledwyr eraill i ddechrau gwneud yr un peth. Byddai cael data daearyddol gan amrywiaeth o ddarlledwyr yn rhoi mwy o oleuni ynghylch cyfansoddiad y gweithlu darlledu ar draws y DU ac yn caniatáu i ni nodi tueddiadau ar draws y diwydiant yn well. Gall cywain yr wybodaeth hon annog darlledwyr i archwilio amrywiadau data yn eu ffigurau a allai ddarparu mewnwelediadau gwerthfawr i wahaniaethau yn yr ymagwedd at EDI mewn diwylliannau gweithle lleol. Gall hefyd helpu darlledwyr wrth asesu sut i daclo'r prinder sgiliau y mae'r diwydiant yn ei wynebu, drwy eu galluogi i nodi lle yn y DU maen nhw am ganolbwyntio eu hymdrechion i ddenu a chadw'r ystod ehangaf o ddoniau.
- 2.16 Mae gwybodaeth ddaearyddol 2021-22 y BBC yn dangos bod 81% o'i weithlu wedi'i leoli yn Lloegr, o'i gymharu ag 8% yn Yr Alban, 7% yng Nghymru a 4% yng Ngogledd Iwerddon. Gallwn hefyd weld bod bylchau yn y data ar gyfer y rhan fwyaf o nodweddion yn tueddu i fod yn isel ac yn gyson ar draws y DU yn gyffredinol. Mae hyn yn awgrymu bod negeseuon y BBC ynghylch pwysigrwydd rhannu'r data hwn yn cyrraedd staff ar draws y sefydliad.
- 2.17 Roedd y gynrychiolaeth o fenywod a gyflogwyd ar bob lefel ar draws y BBC yn gyffredinol yn adlewyrchu cyfansoddiad y gweithlu ym mhob cenedl, ac eithrio Gogledd Iwerddon, lle'r oedd menywod wedi'u cynrychioli'n llai da yn y BBC nag yn y boblogaeth weithio leol (43% o'i gymharu â 49%). O ran cynrychiolaeth pobl o gefndiroedd ethnig lleiafrifol ar bob lefel swydd, yn Lloegr, roedd cynrychiolaeth y BBC o grwpiau lleiafrifol ethnig yn uwch nag ar

gyfer gweithlu Lloegr yn gyffredinol (19% o'i gymharu â 16%)<sup>14</sup>. Yn yr Alban a Chymru, roedd cynrychiolaeth pobl o gefndiroedd ethnig lleiafrifol yng ngweithlu'r BBC yn adlewyrchu cyfansoddiad pob cenedl (5%). Fodd bynnag, roedd gweithwyr anabl yn y BBC wedi'u tangynrychioli'n sylweddol ar 8% i 9% ar draws y DU; Mae hyn yn cydweddu â thueddiadau cyffredinol cynrychiolaeth anabl ar draws yr wyth darlledwr a ddarparodd ddata eleni. Yn fras, roedd cynrychiolaeth pobl 50+ oed a gyflogwyd ar bob lefel ar draws y BBC yng Nghymru, Lloegr a'r Alban yn adlewyrchu'r boblogaeth oedran gweithio yn y gwledydd hynny. Yng Ngogledd Iwerddon roedd staff y BBC dros 50 oed 5% yn fwy o weithlu'r BBC na'r gweithlu lleol yn ei gyfanrwydd. Ar hyn o bryd nid oes data meincnod lleol ar gael ar gyfer cefndir economaidd-gymdeithasol, ond mae data'r BBC yn dangos mai pobl o gefndiroedd dosbarth gweithiol a gynrychiolir fwyaf yng Ngogledd Iwerddon (26%) a lleiaf yn Lloegr (20%).

- 2.18 Gall cyhoeddi rhagor o ddata wedi'i ddadansoddi yn ôl lefel swydd a rhanbarth roi eglurder pellach, gan gynnwys a yw prif ganolfannau cyflogaeth y BBC hefyd yn cynrychioli poblogaethau lleol. Ar ôl i ffigurau wedi'u diweddarau o'r cyfrifiadau cenedlaethol diweddar ddod i'r amlwg, dylem allu ddod i gymariaethau a chasgliadau pellach ar sail data'r BBC ar grefydd, tueddfryd rhywiol, a chefnidir economaidd-gymdeithasol.<sup>15</sup>

---

<sup>14</sup> Meincnod: NomisWeb: Arolwg Poblogaeth flynyddol ONS. Gweithgarwch economaidd T04 yn ôl grŵp ethnig a gwlad enedigol, Ebrill 2021-Mawrth 2022.

<sup>15</sup> Bydd hyn yn cynnwys ffigurau o Gyfrifiad 2021 ar gyfer Cymru a Lloegr, a Chyfrifiad 2022 ar gyfer Yr Alban.

Ffigur 5: Data amrywiaeth yn ôl Gwlad 2021-22, Gwasanaethau Cyhoeddus y BBC yn y DU<sup>16</sup>

	Lloegr		Yr Alban		Cymru		Gogledd Iwerddon	
	2021-22	Meincnod	2021-22	Meincnod	2021-22	Meincnod	2021-22	Meincnod
<b>Rhywedd<sup>17</sup></b>								
<b>Dynion</b>	52%	53%	51%	51%	54%	52%	57%	51%
<b>Menywod</b>	48%	47%	49%	49%	46%	48%	43%	49%
<b>Hil/ethnigrwydd<sup>18</sup></b>								
<b>Grŵp ethnig lleiafrifol</b>	19%	16%	5%	5%	5%	5%	***	3%
<b>Grŵp ethnig gwyn</b>	77%	84%	93%	95%	93%	95%	***	97%
<b>Dim data</b>	1%		1%		1%		0.3%	
<b>Gwell gennyf beidio â dweud</b>	3%		2%		2%		1%	
<b>Anabledd<sup>19</sup></b>								

<sup>16</sup> Noder bod cyfanswm y ffigurau ar gyfer Gwasanaethau Cyhoeddus y BBC yn y tabl hwn ychydig yn wahanol i gyfanswm y ffigurau ar gyfer Gwasanaethau Cyhoeddus y BBC yn y DU yn Atodiad 1. Mae hyn oherwydd bod gweithwyr llawrydd wedi'u hepgor o'r dadansoddiad Gwledydd hwn gan nad oes lleoliad penodol wedi'i neilltuo iddynt. Mae \*\*\* yn nodi ble mae nifer y cyflogeion yn rhy isel i'w adrodd am resymau diogelu data neu y byddai'n caniatáu cyfrifo categori arall sy'n rhy isel i'w adrodd.

<sup>17</sup> Meincnod: Arolwg o'r Farchnad Lafur ONS 2020.

<sup>18</sup> Meincnod: Arolwg Poblogaeth Blyneddol (Ebr 2021-Mar 2022), pobl mewn cyflogaeth 16 i 64 oed.

<sup>19</sup> Meincnod: Arolwg poblogaeth blyneddol ONS. Yn economaidd weithgar, Ebrill 21 i Fawrth 22.

Tegwch, amrywiaeth a chynhwysiad mewn teledu a radio: 2021-22

	Lloegr		Yr Alban		Cymru		Gogledd Iwerddon	
	2021-22	Meincnod	2021-22	Meincnod	2021-22	Meincnod	2021-22	Meincnod
<b>Anabl</b>	9%	18%	8%	18%	8%	18%	9%	13%
<b>Ddim yn anabl</b>	85%	82%	86%	82%	86%	82%	88%	87%
<b>Dim data</b>	2%		2%		3%		1%	
<b>Gwell gennyf beidio â dweud</b>	4%		4%		3%		3%	
<b>Tueddfryd rhywiol</b>								
<b>LHDTC+</b>	10%		11%		6%		7%	
<b>Ddim yn LHDTC+</b>	74%		76%		81%		80%	
<b>Dim data</b>	8%		8%		7%		9%	
<b>Gwell gennyf beidio â dweud</b>	8%		5%		6%		4%	
<b>Oedran<sup>20</sup></b>								
<b>Dan 50 oed</b>	69%	68%	69%	67%	68%	66%	63%	68%
<b>50+</b>	31%	32%	31%	33%	33%	34%	37%	32%
<b>Crefydd</b>								
<b>Crefyddol</b>	39%		35%		40%		51%	

<sup>20</sup> Meincnod: Nomisweb: Arolwg poblogaeth blynyddol ONS T01: Gweithgarwch economaidd yn ôl oedran (Ebrill 21 - Mawrth 22).

Tegwch, amrywiaeth a chynhwysiad mewn teledu a radio: 2021-22

	Lloegr		Yr Alban		Cymru		Gogledd Iwerddon	
	2021-22	Meincnod	2021-22	Meincnod	2021-22	Meincnod	2021-22	Meincnod
<b>Di-grefydd</b>	52%		58%		52%		41%	
<b>Gwell gennyf beidio â dweud</b>	9%		7%		8%		7%	
<b>Dim data</b>	0.04%		0%		0.3%		0.1%	
<b>Cefndir economaidd-gymdeithasol<sup>21</sup></b>								
<b>Dosbarth gweithiol/cefndir economaidd-gymdeithasol isel</b>	20%		25%		24%		26%	
<b>Canolradd</b>	24%		22%		21%		23%	
<b>Proffesiynol</b>	33%		32%		36%		30%	
<b>Arall</b>	1%		1%		1%		2%	
<b>Dim data</b>	16%		14%		12%		17%	
<b>Gwell gennyf beidio â dweud</b>	6%		6%		5%		3%	

<sup>21</sup> Swydd rhiant pan oedd y cyflogai'n 14 oed.

## A1. Tabl data cryno - darlledwyr unigol

	Marchnad lafur/ poblogaeth y DU	Bauer		Gwasanaet hau cyhoeddus y BBC yn y DU		Channel 4		Global		ITV		Paramount		S4C		STV	
		21/22	20/21	21/22	20/21	21/22	20/21	21/22	20/21	21/22	20/21	21/22	20/21	21/22	20/21	21/22	20/21
<b>Rhywedd</b>																	
<b>Dynion</b>	52%	45%	46%	53%	53%	41%	44%	50%	49%	45%	46%	46%	46%	16%	21%	48%	48%
<b>Menywod</b>	48%	55%	54%	47%	47%	58%	56%	50%	51%	53%	53%	52%	53%	32%	36%	52%	51%
<b>Heb ei gywain/ datgelu (bwlch data)</b>		0%	0%	0%	0%	0.3%	0%	0%	0%	1%	2%	1%	2%	50%	43%	0%	0.4%
<b>Menywod sy'n uwch reolwyr</b>		38%	40%	46%	44%	46%	45%	47%	47%	45%	45%	48%	51%	56%	50%	53%	49%
<b>Grŵp hil</b>																	
<b>Grwpiau Lleiafrifoedd Ethnig (GLIE)</b>	13%	7%	7%	15%	13%	18%	17%	15%	13%	13%	12%	25%	21%	***	***	7%	5%

Tegwch, amrywiaeth a chynhwysiad mewn teledu a radio: 2021-22

	Marchnad lafur/ poblogaeth y DU	Bauer		Gwasanaet hau cyhoeddus y BBC yn y DU		Channel 4		Global		ITV		Paramount		S4C		STV	
		21/22	20/21	21/22	20/21	21/22	20/21	21/22	20/21	21/22	20/21	21/22	20/21	21/22	20/21	21/22	20/21
<b>Grwpiau Ethnig Gwyn (GEG)</b>	87%	87%	87%	74%	83%	75%	77%	82%	83%	76%	76%	72%	75%	***	***	89%	90%
<b>Heb ei ddatgelu</b>		0.5%	0%	3%	3%	1%	1%	2%	2%	3%	4%	2%	2%	***	***	4%	5%
<b>Heb ei gywain (bwich data)</b>		5%	6%	8%	1%	6%	5%	0.2%	2%	7%	8%	1%	2%	***	***	0%	0%
<b>GLIE sy'n uwch reolwyr</b>		***	***	12%	9%	16%	12%	12%	10%	11%	10%	17%	17%	***	***	***	***
<b>Anabledd</b>																	
<b>Anabl</b>	21%	10%	9%	8%	9%	10%	11%	4%	4%	10%	10%	10%	10%	***	***	11%	9%
<b>Ddim yn anabl</b>	79%	68%	56%	78%	85%	75%	76%	91%	89%	77%	76%	73%	64%	***	***	57%	69%
<b>Heb ei ddatgelu</b>		6%	3%	4%	4%	3%	2%	4%	5%	7%	8%	4%	4%	***	***	31%	23%
<b>Heb ei gywain (bwich data)</b>		15%	32%	10%	2%	12%	11%	0.4%	2%	6%	6%	13%	22%	***	***	0%	0%
<b>Oedran</b>																	
<b>Dan 50 oed</b>	68%	79%	83%	69%	69%	85%	87%	90%	89%	81%	80%	88%	88%	33%	40%	79%	78%



Tegwch, amrywiaeth a chynhwysiad mewn teledu a radio: 2021-22

	Marchnad lafur/ poblogaeth y DU	Bauer		Gwasanaet hau cyhoeddus y BBC yn y DU		Channel 4		Global		ITV		Paramount		S4C		STV	
		21/22	20/21	21/22	20/21	21/22	20/21	21/22	20/21	21/22	20/21	21/22	20/21	21/22	20/21	21/22	20/21
<b>50+</b>	32%	21%	17%	31%	31%	15%	13%	10%	11%	16%	17%	12%	12%	10%	15%	21%	22%
<b>Heb ei ddatgelu</b>		0%	0%	0%	0%	0%	0%	0%	0%	2%	3%	0%	0%	7%	2%	0%	0%
<b>Heb ei gywain/dim data (bwlich data)</b>		0%	0%	0%	0%	0%	0%	0%	0%	0%	0%	0%	0%	50%	43%	0%	0%
<b>Tueddfryd rhywiol</b>																	
<b>Lesbiaidd/Hoyw/Deurywiol (LHD)</b>	4%	7%	5%	10%	9%	10%	9%	8%	7%	8%	7%	9%	8%	***	***	8%	8%
<b>Heterorywiol</b>	96%	76%	58%	68%	76%	76%	79%	83%	81%	77%	77%	80%	79%	***	***	61%	68%
<b>Heb ei ddatgelu</b>		3%	3%	8%	8%	5%	5%	9%	10%	7%	7%	8%	8%	***	***	31%	24%
<b>Heb ei gywain/dim data (bwlich data)</b>		14%	35%	13%	8%	9%	8%	0.4%	2%	8%	9%	3%	4%	***	***	0%	0%
<b>Crefydd neu gred</b>																	
<b>Crefydd</b>	48%	35%	26%	36%	39%	43%	43%	41%	41%	26%	29%	37%	35%	22%	24%	24%	26%
<b>Dim crefydd</b>	52%	46%	36%	47%	53%	42%	42%	46%	42%	28%	32%	47%	44%	24%	32%	44%	48%

Tegwch, amrywiaeth a chynhwysiad mewn teledu a radio: 2021-22

	Marchnad lafur/ poblogaeth y DU	Bauer		Gwasanaet hau cyhoeddus y BBC yn y DU		Channel 4		Global		ITV		Paramount		S4C		STV	
		21/22	20/21	21/22	20/21	21/22	20/21	21/22	20/21	21/22	20/21	21/22	20/21	21/22	20/21	21/22	20/21
<b>Heb ei ddatgelu</b>		4%	3%	9%	8%	7%	7%	13%	14%	7%	8%	9%	8%	5%	2%	32%	25%
<b>Heb ei gywain/dim data (bwlich data)</b>		14%	35%	8%	0.07%	9%	8%	0.4%	2%	39%	30%	7%	13%	49%	42%	0%	0%
<b>Cefndir economaidd-gymdeithasol<sup>22</sup></b>																	
<b>Mynychwyd ysgol breifat</b>	7%	Dd/B	Dd/B	13%	14%	16%	16%	Dd/B	Dd/B	13%	13%	12%	11%	***	***	7%	10%
<b>Rhieni â galwedigaethau proffesiynol</b>	33%	Dd/B	Dd/B	65%	61%	48%	50%	Dd/B	Dd/B	51%	52%	59%	58%	60%	63%	51%	50%

\*\*\*yn nodi lle mae nifer y gweithwyr yn rhy isel i'w adrodd at ddibenion diogelu data neu a fyddai'n galluogi cyfrifo categori arall sy'n rhy isel i'w adrodd.

<sup>22</sup> Golyga Dd/B na dderbyniwyd data ar gyfer y cwestiwn hwn.